

## Satélites a ligante metálico



Desbastado de la superficie de las planchas y tableros

Alta capacidad de arranque



Muelas a sectores a cara continua generalmente utilizadas sobre las primeras cabezas de las máquinas pulidoras para el desbastado de material cerámico

Diferentes geometrías disponibles adaptadas a cada máquina

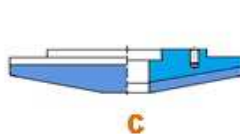
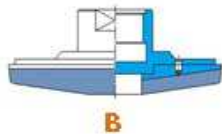
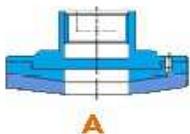
Larga duración

Verificar siempre el ataque de los satélites solicitado por el cliente

## Satélites con relleno en resina

Ø mm	Ataque (ataques diferentes están disponibles bajo pedido)	Cara diamantada mm	Spec	Diseño	Sysnr	
130	M45X3	Cara a sectores	20 x 15	M9 LMP	359298	34010565
		Cara a sectores	20 x 15	M101 LMP	359298	
		Cara a sectores	20 x 15	M12 LMP	359298	
150	M45X3	Cara a sectores	20 x 15	M9 LMP	359385	34248983
		Cara a sectores	20 x 15	M101 LMP	359385	
		Cara a sectores	20 x 15	M12 LMP	359385	
175	M45X3	Cara a sectores	20 x 15	M9 LMP	359299	34010566
		Cara a sectores	20 x 15	M101 LMP	359299	
		Cara a sectores	20 x 15	M12 LMP	359299	

## Satélites con cara inclinada



Ø mm	Incl.	Ataque	Cara diamantada mm	Granas	Diseño
130	8°	M45X3	42 x 10	A	M101-M14 360416
150	8°	M45X3	60 x 10	B	M101-M14 360360
160	8°	Brida - Pedrini	60 x 10	C	M101-M14 360402
160	8°	Brida - Colombo	60 x 10	C	M101-M14 360393
160	7,3°	M45X3	80 x 10	B	M101-M14 359069
165	25°	Brida - BMR	42,5 x 8	C	M101-M14 359222
200	25°	M45X3	60 x 8	C	M101-M14 396543
200	25°	Brida - BMR	60 x 8	C	M101-M14 359141
215	25°	Brida - BMR	67 x 8	C	M101-M14 359154